

TravelMate 7530/7230 Serie

Snelgids

Copyright © 2008. Acer Incorporated.
Alle rechten voorbehouden.

Snelgids TravelMate 7530/7230 Serie
Oorspronkelijke uitgave: 05/2008

Acer behoudt zich het recht voor de informatie in dit document te wijzigen zonder enige kennisgeving. Dergelijke wijzigingen zullen worden opgenomen in nieuwe edities van deze handleiding of in aanvullende documenten en publicaties. Acer stelt zich niet aansprakelijk en geeft geen garanties, expliciet noch impliciet, voor de inhoud van dit document en wijst de impliciete garanties van verkoopbaarheid of geschiktheid voor een bepaald doel af.

Noteer het modelnummer, het serienummer en de datum en plaats van aankoop in de onderstaande ruimte. Het serienummer en het modelnummer bevinden zich op het label dat op uw computer zit. Het serienummer, het modelnummer en de aankoopinformatie moeten worden vermeld op elke briefwisseling aangaande deze eenheid.

Van dit document mag geen enekl deel worden verveelvoudigd, opgeslagen in een zoekstelsysteem, of worden overgebracht, in welke vorm of op welke wijze dan ook, hetzij elektronisch, mechanisch, door fotokopieën, opnames of op andere wijze, zonder voorafgaande schriftelijke toestemming van Acer Incorporated.

TravelMate 7530/7230 Serie Notebook PC

Modelnummer: _____

Serienummer: _____

Aankoopdatum: _____

Plaats van aankoop: _____

Acer en het Acer-logo zijn geregistreerde handelsmerken van Acer Incorporated. Productnamen of handelsmerken van andere bedrijven worden hier alleen ter identificatie gebruikt en zijn eigendom van hun respectieve bedrijven.

Federal Communications Commission Declaration of Conformity

This device complies with Part 15 of the FCC Rules. Operation is subject to the following two conditions: (1) This device may not cause harmful interference, and (2) This device must accept any interference received, including interference that may cause undesired operation.

The following local manufacturer/importer is responsible for this declaration:

Product name:	Notebook PC
Model number:	ZY7
Machine type:	TravelMate 7530/7230
SKU number:	TravelMate 7530/7230-xxxxx ("x" = 0 - 9, a - z, or A - Z)
Name of responsible party:	Acer America Corporation
Address of responsible party:	333 West San Carlos St. San Jose, CA 95110 USA
Contact person:	Acer Representative
Tel:	1-254-298-4000
Fax:	1-254-298-4147
31 May , 2008	



Declaration of Conformity

We,

Acer Computer (Shanghai) Limited
3F, No. 168 Xizang medium road, Huangpu District,
Shanghai, China

Contact Person: Mr. Easy Lai

Tel: 886-2-8691-3089 Fax: 886-2-8691-3000

E-mail: easy_lai@acer.com.tw

Hereby declare that:

Product: Notebook PC

Trade Name: Acer

Model Number: ZY7

Machine Type: TravelMate 7530/7230

SKU Number: TravelMate 7530/7230-xxxxx ("x" = 0~9, a ~ z, or A ~ Z)

Is compliant with the essential requirements and other relevant provisions of the following EC directives, and that all the necessary steps have been taken and are in force to assure that production units of the same product will continue comply with the requirements.

EMC Directive 2004/108/EC as attested by conformity with the following harmonized standards:

- EN55022:1998 + A1:2000 + A2:2003, AS/NZS CISPR22:2002, Class B
- EN55024:1998 + A1:2001 + A2:2003
- EN55013:2001 + A1:2003 + A2:2005 (Applied to product with TV function)
- EN55020:2007 (Applied to product with TV function)
- EN61000-3-2:2000 + A2:2005, Class D
- EN61000-3-3:1995 + A1:2001 + A2:2005

Low Voltage Directive 2006/95/EC as attested by conformity with the following harmonized standard:

- EN60950-1:2001 + A11:2004
- EN60065:2002 (Applied to product with TV function)

Council Decision 98/482/EC (CTR21) for pan- European single terminal connection to the Public Switched Telephone Network (PSTN).

RoHS Directive 2002/95/EC on the Restriction of the Use of certain Hazardous Substances in Electrical and Electronic Equipment.

R&TTE Directive 1999/5/EC as attested by conformity with the following harmonized standard:

- Article 3.1(a) Health and Safety
 - EN60950-1:2001+ A11:2004
 - EN50371:2002
- Article 3.1(b) EMC
 - EN301 489-1 V1.4.1
 - EN301 489-3 V1.4.1
 - EN301 489-17 V1.2.1
- Article 3.2 Spectrum Usages
 - EN300 220-3 V1.1.1
 - EN300 328 V1.6.1
 - EN300 440-2 V1.1.2
 - EN301 893 V1.2.3

CE Issued Date: 31 May 2008

Easy Lai

Easy Lai / Director

Acer Computer (Shanghai) Limited

31 May 2008

Date

Voordat u aan de slag gaat

Bedankt dat u hebt gekozen voor een notebook van Acer als oplossing voor uw mobiele computereisen.

Uw gidsen

Om u te helpen met het werken op het Acer notebook hebben we een aantal gidsen ontworpen:

Allereerst helpt de kaart **Aan de slag...** u bij het instellen van uw computer.

De **Algemene gebruikershandleiding van de TravelMate Series** bevat handige informatie die van toepassing zijn op alle modellen uit de TravelMate productreeks. De handleiding behandelt basale onderwerpen, zoals de Empowering Technology van Acer, het gebruik van het toetsenbord, geluid, enz. Vandaar dat zowel de **Algemene gebruikershandleiding** als de hieronder genoemde **AcerSystem User Guide** af en toe naar functies of kenmerken verwijzen die slechts voor enkele modellen in de reeks gelden, en dus niet noodzakelijk voor het model dat u heeft aangeschaft. Dit wordt in de tekst aangegeven met opmerkingen in de trand van "alleen voor bepaalde modellen".

Met de **Snelgids** krijgt u een introductie in de basiseigenschappen en functies van uw nieuwe computer. Als u meer wilt weten over hoe uw computer u kan helpen productiever te werken, raadpleeg dan de **AcerSystem User Guide**. Deze Gebruikershandleiding bevat gedetailleerde informatie over onderwerpen zoals systeemfuncties, gegevensherstel, uitbreidingsopties en probleem oplossen. Daarnaast bevat het informatie over garantie en de algemene voorwaarden en veiligheid voor uw notebook. Het is als Portable Document Format (PDF) beschikbaar en is al van te voren op uw notebook gezet. Volg deze stappen voor toegang tot dit document:

- 1 Klik op  **Start, Alle Programma's, AcerSystem.**
- 2 Klik vervolgens op **AcerSystem User Guide.**




.....




Opmerking: Als u het bestand wilt inzien, dient Adobe Reader te zijn geïnstalleerd. Als Adobe Reader nog niet op uw computer is geïnstalleerd, wordt, als u op **AcerSystem User Guide** klikt, eerst het installatieprogramma van Adobe Reader gestart. Volg de instructies op het scherm om het programma te installeren. Gebruiksaanwijzingen bij Adobe Reader vindt u in het menu **Help en Ondersteuning**.

Rondleiding door uw Acer notebook


Nadat u de computer hebt ingesteld zoals is beschreven op de poster **Aan de slag...**, bent u nu klaar voor een rondleiding door de nieuwe Acer notebook.


Bovenkant



#	Pictogram	Item	Beschrijving
1		Acer Crystal Eye	Webcam voor videocommunicatie (alleen voor bepaalde modellen).
2		Beeldscherm	Ook wel Liquid-Crystal Display (LCD) genoemd, geeft de output van de computer weer.
3		Luidsprekers	De luidsprekers links en rechts zorgen voor stereogeluid.
4		Microfoon	Interne microfoon voor geluidsopname.
5		Easy-launch toetsen	Toetsen om veel gebruikte programma's te starten. Zie "Algemene gebruikershandleiding" voor meer details.
6		Polssteun	Comfortabele ondersteuning voor uw handen wanneer u de computer gebruikt.
7		Statusindicatoren	Light-Emitting Diodes (LED's) die oplichten om de status van functies en componenten van de computer aan te geven. Zie "Algemene gebruikershandleiding" voor meer details.
8		Kliktoetsen (links, midden* en rechts)	De toetsen links en rechts functioneren als de linker en rechter muistoetsen. *De middelste toets dient als Acer biometrisch beveiligde vingerafdruklezer met ondersteuning voor Acer FingerNav 4-richtingen besturingsfunctie (alleen voor bepaalde modellen).
9		Touchpad	Tastgevoelig aanwijsapparaat dat functioneert als een computermuis.
10		Toetsenbord	Om gegevens in te voeren in de computer.
11		Statusindicatoren	Light-Emitting Diodes (LED's) die oplichten om de status van functies en componenten van de computer aan te geven. Zie "Algemene gebruikershandleiding" voor meer details.
12		Productiviteitstoetsen	De drie productiviteitstoetsen bieden gebruikers met één druk op de knop toegang tot beveiliging en beheerfuncties voor een veiligere, slimmere en makkelijkere manier van werken. Zie "Algemene gebruikershandleiding" voor meer details.
13		Aan/uit knop	Schakelt de computer aan en uit.
14		Empoweringtoets	Acer Empowering Technology starten.

Voorkant gesloten




#	Pictogram	Item	Beschrijving
1		5-in-1 kaartlezer	<p>Accepteert Secure Digital (SD), MultiMediaCard (MMC), Memory Stick (MS), Memory Stick Pro (MS PRO), xD-Picture Card.</p> <p>Opmerking: Duwen om de kaart te verwijderen/plaatsen. Slechts één kaart tegelijk mag gebruikt worden.</p>
2		Vergrendeling	Sluit en opent het scherm.

Achterkant




#	Item	Beschrijving
1	Ventilatie-sleuven	Zorgen dat de computer koel blijft, zelfs na lang gebruik.





Linkerkant




#	Pictogram	Item	Beschrijving
1		Gelijkstroom aansluiting	Aansluiting voor een adapter.
2		Ethernet (RJ-45) poort	Aansluiting voor een Ethernet 10/100/1000-gebaseerd netwerk.
3		Acer EasyPort IV connector	Aansluiting voor Acer EasyPort IV (alleen voor bepaalde modellen).
4		Externe weergavepoort (VGA)	Aansluiting voor een beeldscherm (bijv. een externe monitor, LCD-projector).
5	HDMI	HDMI-poort	Ondersteunt high-definition digitale videosignalen (alleen voor bepaalde modellen).
6		USB 2.0 poort	Aansluitingen voor USB 2.0 apparaten (bijv. USB-muis, USB-camera).
7		Aansluiting voor hoofdtelefoon/luidspreker/lijn-uit	Aansluiting voor lijn-uit audioapparaten (bijv. luidsprekers, hoofdtelefoon).
		Microfoonaansluiting	Invoer voor externe microfoon.
		Lijn-in aansluiting	Aansluiting voor lijn-in audioapparaten (zoals cd-speler, stereo walkman, mp3-speler).
8		PC Card sleuf	Accepteert één Type II PC Card.
9		PC Card uitwerpknop	Werpt de PC Card uit de sleuf.







Rechterkant



#	Pictogram	Item	Beschrijving
1		ExpressCard/54 sleuf	Accepteert een ExpressCard/54-module. Opmerking: Duwen om de kaart te verwijderen/plaatsen.
2		USB 2.0 poort	Aansluiting voor USB 2.0 apparaten (bijv. USB-muis, USB-camera).
3		Optisch station	Intern optisch station; accepteert CDs of DVDs.
4		Toegangsindicat or optische schijf	Brandt wanneer het optisch station actief is.
5		Uitwerpknop optisch station	Werpt de optische schijf uit het station.
6		Nood- uitwerpopening	Opent de lade van het optisch station wanneer de computer is uitgeschakeld. Opmerking: Steek een paperclip in de nooduitwerpopening om de lade van het optisch station uit te werpen als de computer is uitgeschakeld.
7		Modem (RJ-11) poort	Aansluiting voor een telefoonlijn.
8		Kensington-slot sleuf	Aansluiting voor een Kensington-compatibel computerbeveiligingsslot.

Onderkant



#	Pictogram	Item	Beschrijving
1		Accu-nis	Bevat de accu van de computer.
2		Accuvergrendeling	Koppelt de batterij los om deze te verwijderen.
3		Accuslot	Vergrendelt de accu op z'n plaats.
4		Harde schijfnis-Primair	Bevat de harde schijf van de computer (vastgeschroefd).
5		Acer DASP (Disk Anti-Shock Protection)	Beschermst de harde schijf tegen schokken en stoten (alleen voor bepaalde modellen).
6		Harde schijfnis-Secundair	Bevat de harde schijf van de computer (vastgeschroefd) (alleen voor bepaalde modellen).
7		Geheugenvak	Bevat het hoofdgeheugen van de computer.
8		Ventilatie-sleuven	Zorgen dat de computer koel blijft, zelfs na lang gebruik.

Specificaties

Besturingssysteem	<ul style="list-style-type: none"> Legitieme Windows Vista™
Platform	<ul style="list-style-type: none"> AMD Better By Design programma, met: <ul style="list-style-type: none"> AMD Turion™ X2 Dual-Core mobile processor* AMD Athlon™ X2 Dual-Core mobile processor* Mobile AMD Sempron™ processor (alleen TravelMate 7230) AMD M780G Chipset Acer InviLink™ 802.11b/g
Systeemgeheugen	<ul style="list-style-type: none"> Ondersteuning voor dual-channel DDR2 SDRAM Maximaal 2 GB DDR2 667 MHz geheugen, uitbreidbaar tot 4 GB met twee soDIMM modules*
Weergave	<ul style="list-style-type: none"> 17" WXGA+ 1440 x 900
Graphics	<ul style="list-style-type: none"> ATI Radeon™ HD 3200 Graphics* ATI Mobility Radeon™ HD 3470 Hybrid x 2*
Subsysteem Opslag	<ul style="list-style-type: none"> 2,5" harde schijf Opties optisch station: <ul style="list-style-type: none"> Blu-ray Disc™-station/DVD-Super Multi double-layer station* DVD-Super Multi double-layer station* DVD/CD-RW combostation* 5-in-1 kaartlezer
Audio	<ul style="list-style-type: none"> Twee ingebouwde Acer 3DSonic stereo luidsprekers High-definition audio-ondersteuning MS-Sound compatibel Ingebouwde microfoon
Communicatie	<ul style="list-style-type: none"> Acer Video Conference, met: <ul style="list-style-type: none"> Geïntegreerde Acer Crystal Eye webcam* Optionele Acer Xpress VoIP telefoon* WLAN: Acer InviLink™ 802.11b/g WPAN: Bluetooth® 2.0+Enhanced Data Rate (EDR)* LAN: Gigabit Ethernet, Wake-on-LAN beschikbaar Modem: 56K ITU V.92
Privacybeheer	<ul style="list-style-type: none"> Verbeterde Acer DASP (Disk Anti-Shock Protection)* Acer Bio-Protection vingerafdruklezer* Wachtwoorden voor BIOS-gebruiker, beheerder en harde schijf Kensington-slot sleuf

Afmetingen	<ul style="list-style-type: none"> • 396 (B) x 286 (D) x 35,2/44 (H) mm (15,59 x 11,261 x 1,39/1,73 inches) • 3,60 kg (7,93 lbs.) met 2 hdd's en 8-cell batterij* • 3,40 kg (7,48 lbs.) met één hdd en 6-cell batterij*
Subsysteem Energie	<ul style="list-style-type: none"> • ACPI 3.0 • 71 W 4800 mAh* • 48,8 W 4400 mAh* • 3-pins 65 W wisselstroomadapter* • 3-pins 90 W wisselstroomadapter* • Energy Star 4.0
Invoerapparaten	<ul style="list-style-type: none"> • Toetsenbord met 105-/106- toetsen • Touchpad aanwijsapparaat
I/O interface	<ul style="list-style-type: none"> • Acer EasyPort IV connector • ExpressCard™ /54 sleuf • PC Card sleuf (Type II) • Acer Bio-Protection vingerafdruklezer* • 5-in-1 kaartlezer (SD™, MMC, MS, MS PRO, xD) • Vier USB 2.0 poorten • HDMI™-poort met ondersteuning voor HDCP* • Externe weergavepoort (VGA) • Aansluiting voor hoofdtelefoon/luidspreker/lijn-uit • Microfoon-in aansluiting • Lijn-in aansluiting • Ethernet (RJ-45) poort • Modem (RJ-11) poort • Gelijkstroomaansluiting voor een adapter
Omgeving	<ul style="list-style-type: none"> • Temperatuur: <ul style="list-style-type: none"> • In gebruik: 5 °C tot 35 °C • Niet in gebruik: -20 °C tot 65 °C • Vochtigheidsgraad (geen condensvorming): <ul style="list-style-type: none"> • In gebruik: 20% tot 80% • Niet in gebruik: 20% tot 80%



Opmerking: "*" "alleen voor bepaalde modellen".



Opmerking: Bovenstaande specificaties dienen slechts ter referentie. De exacte configuratie van de PC is afhankelijk van het aangeschafte model.